

МЕСЕЧЕН СТАТИСТИЧКИ БИЛТЕН

МАЈ 2019

Пазарна капитализација : 169.984.978.572

Промет : 1.105.508.170

Број на трансакции: 2.073

МБИ10: 3.871,71

↑2,32%

↑140,93%

↑37,56%

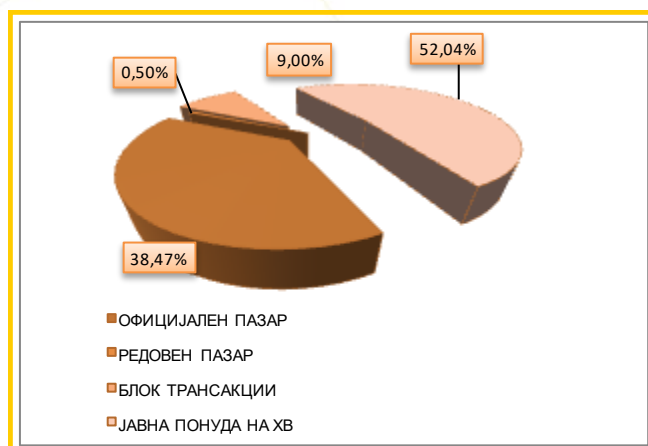
↑7,44%

БЕРЗАНСКИ ПОКАЗАТЕЛИ

ПРОМЕТ (денари)	Април 2019	Мај 2019	%
КЛАСИЧНО ТРГУВАЊЕ	353.279.188	430.773.410	21,94
АКЦИИ	316.235.104	418.556.889	32,36
ОБВРЗНИЦИ	37.044.084	12.216.521	-67,02
ПРОСЕЧЕН ДНЕВЕН ПРОМЕТ (денари)	17.663.959	20.513.020	16,13
ПРОСЕЧЕН ДНЕВЕН БРОЈ НА ТРАНСАКЦИИ	75	98	30,67
БЛОК ТРАНСАКЦИИ	105.575.214	99.449.850	-5,80
ЈАВНИ БЕРЗАНСКИ АУКЦИИ	0	0	-
ЈАВНА ПОНУДА НА ХВ	0	575.284.910	-
ВКУПНО	458.854.402	1.105.508.170	140,93
БРОЈ НА ТРАНСАКЦИИ			
КЛАСИЧНО ТРГУВАЊЕ	1.491	2.057	37,96
БЛОК ТРАНСАКЦИИ	16	13	-18,75
ЈАВНИ БЕРЗАНСКИ АУКЦИИ	0	0	-
ЈАВНА ПОНУДА НА ХВ	0	3	-
ВКУПНО	1.507	2.073	37,56
ПАЗАРНА КАПИТАЛИЗАЦИЈА (денари)			
ПАЗАРНА КАПИТАЛИЗАЦИЈА НА АКЦИИ	166.126.095.864	169.984.978.572	2,32
БЕРЗАНСКА КОТАЦИЈА	162.757.321.999	166.616.204.707	2,37
ПАЗАР НА АДПОИ	3.368.773.865	3.368.773.865	0,00
ПАЗАРНА КАПИТАЛИЗАЦИЈА НА ОБВРЗНИЦИ	3.416.114.480	3.433.164.546	0,50
ПАЗАРНА КАПИТАЛИЗАЦИЈА НА ДРУГИ ХВ	309.309.790	309.308.784	0,00
ВКУПНО ПАЗАРНА КАПИТАЛИЗАЦИЈА	169.851.520.134	173.727.451.902	2,28
МБИ10	3.603,57	3.871,71	7,44
ОМБ	131,87	132,6	0,55
БРОЈ НА КОТИРАНИ ДРУШТВА	104	104	0,00
БРОЈ НА ДЕНОВИ НА ТРГУВАЊЕ	20	21	5,00

СТРУКТУРА НА ПРОМЕТ

Пазарен сегмент	Промет (денари)	Промет (ЕВРА)	% на учество	Број на трансакции
Официјален пазар	425.247.540	6.915.543	38,47	2.040
Редовен пазар	5.525.870	89.860	0,50	17
Блок трансакции	99.449.850	1.617.280	9,00	13
Јавни берзански аукции	0	0	0,00	0
Јавна понуда на ХВ	575.284.910	9.355.211	52,04	3
Вкупно	1.105.508.170	17.977.894	100,00	2.073



МЕСЕЧЕН СТАТИСТИЧКИ БИЛТЕН

НАЈТРГУВАНИ АКЦИИ НА ОФИЦИЈАЛЕН ПАЗАР

Хартија од вредност	Макс (денари)	Мин (денари)	Просечна цена (денари)	Количина	Промет во БЕСТ во денари	Промет во ЕВРА	% Учество во прометот	Број на транс.	Пазарна капитализација (денари)
НЛБ Банка Скопје	17.250,00	16.250,00	16.746,87	4.851	81.333.765	1.322.679	19,69	262	14.403.602.115
Макпетрол Скопје	65.200,00	52.005,00	58.870,52	1.228	74.072.572	1.204.608	17,93	356	7.071.385.614
Алкалоид Скопје	9.185,00	8.400,00	8.834,32	6.172	55.050.856	895.250	13,33	220	13.027.917.362
Гранит Скопје	929,0	831,0	881,75	55.365	48.209.884	784.031	11,67	235	2.748.882.415
Комерцијална банка Скопје	5.500,00	5.250,00	5.390,00	8.800	47.684.410	775.451	11,54	230	12.223.092.134
Стопанска банка Скопје	1.086,00	978,00	1.015,43	40.366	40.651.896	661.079	9,84	220	17.478.513.189
Охридска банка Скопје	6.150,00	6.050,00	6.088,40	2.796	16.984.602	276.218	4,11	49	3.161.869.225
Македонијатурист Скопје	5.455,00	5.225,00	5.337,14	2.150	11.489.690	186.852	2,78	61	2.374.296.750
ОКТА Скопје	5.500,00	4.200,00	4.778,84	862	4.135.009	67.247	1,00	40	4.064.220.720
УНИ Банка Скопје	2.300,00	2.207,00	2.260,36	1.609	3.624.513	58.945	0,88	31	1.206.631.270
Останати				48.885	29.793.822	484.516	7,21	299	88.855.793.912
Вкупно				173.084	413.031.019	6.716.876	100,00	2.003	166.616.204.707

АКЦИИ НА ОФИЦИЈАЛЕН ПАЗАР— НАЈГОЛЕМ ПОРАСТ/ПАД

Акција	Просечна цена (денари) 30.04.2019	Просечна цена (денари) 31.05.2019	% на промена
НАЈГОЛЕМ ПОРАСТ			
Карпош Скопје	306,00	850,00	177,78
Арцелормиттал Скопје (ХРМ) Скопје	17,00	22,00	29,41
Факом Скопје	6.000,00	7.200,00	20,00
Фустеларко Борец Битола	1.000,00	1.200,00	20,00
Макпетрол Скопје	52.500,00	62.922,76	19,85
НАЈГОЛЕМО ОПАЃАЊЕ			
Агромеханика Скопје	2.800,00	500,00	-82,14
Пекабеско Кадино, Илинден	14.800,00	10.000,00	-32,43
РЖ Интер-Траншпед Скопје	25,00	20,00	-20,00
РЖ Институт Скопје	123,00	101,00	-17,89
ТТК Банка Скопје	1.380,18	1.300,00	-5,81

ПРЕГЛЕД НА ТРГУВАЊЕ СО ОБВРЗНИЦИ

	МАКС (%)	МИН (%)	Последна просечна дневна цена (%)	Последен датум на тргување	Обем (ХВ во ЕВРА)	Промет (денари)	Промет (ЕВРА)	Принос до достасување на обврзницата*
Обврзници на РМ за денационал. (RMDEN12)	99,00	98,00	98,99	07.05.2019	16.479	1.001.847	16.292	2,52%
Обврзници на РМ за денационал. (RMDEN13)	99,00	97,00	99,00	28.05.2019	3.874	235.312	3.827	2,42%
Обврзници на РМ за денационал. (RMDEN14)	98,60	97,50	98,60	27.05.2019	42.350	2.553.420	41.524	2,49%
Обврзници на РМ за денационал. (RMDEN15)	98,70	98,00	98,70	20.05.2019	4.617	280.163	4.556	2,39%
Обврзници на РМ за денационал. (RMDEN16)	98,70	98,00	98,50	27.05.2019	92.662	5.613.059	91.282	2,40%
Обврзници на РМ за денационал. (RMDEN17)	98,30	97,00	98,30	28.05.2019	42.171	2.532.720	41.187	2,42%

*Моделот на калкулација го покажува годишниот просечен принос до достасување на обврзници со рок на достасување над 1 година и е прилагоден на карактеристиките на обврзниците. Датум на пресметување 31.05.2019 година, со последната просечна цена на тргување на обврзниците

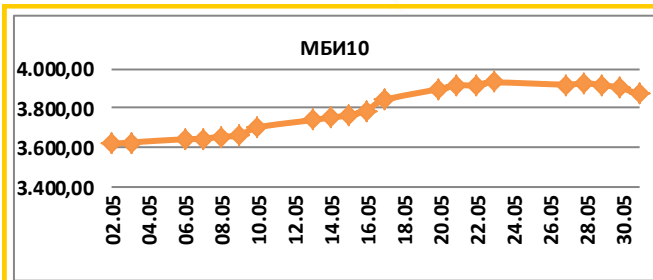


МЕСЕЧЕН СТАТИСТИЧКИ БИЛТЕН

Вредност на 31.05.2019

3.871,71

Максимална вредност во Мај (23.05.2019)	3.931,82
Минимална вредност во Мај (02.05.2019)	3.618,12
% на промена од 28.12.2018	11,61%



Се за Македонскиот Берзански Индекс МБИ10 на:
<http://www.mse.com.mk/Indices.aspx?Index=MBI10>

Елементи на МБИ10

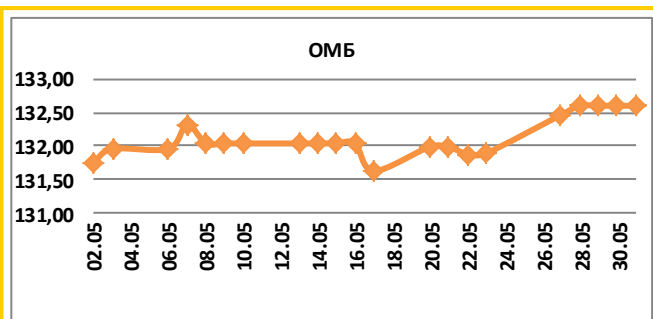
Елементи на МБИ10	Вкупен промет (денари)	Обем	Број на трансакции	Последна дневна просечна цена	% на месечна промена на цена
Алколоид Скопје	55.050.856	6.172	220	9.101,82	9,66
Гранит Скопје	48.209.884	55.365	235	895,00	7,52
Комерцијална банка Скопје	58.375.760	10.764	235	5.363,20	3,04
Макпетрол Скопје	83.140.072	1.383	357	62.922,76	19,85
Македонијатурист Скопје	11.489.690	2.150	61	5.250,00	0,01
Стопанска банка Скопје	40.651.896	40.366	220	1.001,05	-2,82
ТТК Банка Скопје	3.004.477	2.303	27	1.300,00	-5,81
Македонски Телеком Скопје	3.558.294	11.787	35	296,00	-1,04
Охридска банка Скопје	16.984.602	2.796	49	6.123,50	1,21
НЛБ Банка Скопје	136.503.765	8.009	265	16.864,84	5,63

ОМБ

Вредност на 31.05.2019

132,60

Максимална вредност во Мај (28.05.2019)	132,60
Минимална вредност во Мај (17.05.2019)	131,63
% на промена од 28.12.2018	0,98%



Се за Индексот за обврзници на Македонската берза ОМБ на:
<http://www.mse.com.mk/Indices.aspx?Index=OMB>

Елементи на ОМБ

Елементи на ОМБ	Вкупен промет (денари)	Обем	Број на трансакции	Последна дневна просечна цена	% на месечна промена на цена
Обврзници на РМ за денационал. (RMDEN09)	0	0	0	98,30	0,00
Обврзници на РМ за денационал. (RMDEN10)	0	0	0	99,80	0,00
Обврзници на РМ за денационал. (RMDEN11)	0	0	0	99,00	0,00
Обврзници на РМ за денационал. (RMDEN12)	1.001.847	16.479	4	98,99	1,01
Обврзници на РМ за денационал. (RMDEN13)	235.312	3.874	2	99,00	0,51
Обврзници на РМ за денационал. (RMDEN14)	2.553.420	42.350	5	98,60	0,61
Обврзници на РМ за денационал. (RMDEN15)	280.163	4.617	3	98,70	0,71
Обврзници на РМ за денационал. (RMDEN16)	5.613.059	92.662	12	98,50	0,51
Обврзници на РМ за денационал. (RMDEN17)	2.532.720	42.171	11	98,30	0,82

МЕСЕЧЕН СТАТИСТИЧКИ БИЛТЕН

ПОКАЗАТЕЛИ ЗА КОТИРАНИТЕ ДРУШТВА ОД МБИ10

Друштво	Коефициент цена на акција/ добивка по акција ¹	Дивиденден принос ²	Учество на странски инвеститори во основна главнина во Мај 2019	Учество на странски инвеститори во основна главнина во Април 2019	Промена
Алкалоид АД Скопје	15,07	3,52%	3,50%	3,54%	-0,04%
Гранит АД Скопје	35,90	3,18%	5,71%	6,29%	-0,58%
Комерцијална банка АД Скопје	6,77	7,83%	5,74%	5,87%	-0,13%
Макпетрол АД Скопје	9,42	1,54%	1,41%	1,50%	-0,09%
Македонијатурист АД Скопје	21,19	4,56%	0,84%	0,87%	-0,03%
Стопанска банка АД Скопје	6,36	7,30%	92,41%	92,41%	0,00%
ТТК Банка АД Скопје	11,65	8,08%	1,37%	1,38%	-0,01%
Македонски Телеком АД Скопје	20,00	6,24%	1,48%	1,48%	0,00%
Охридска банка АД Скопје	5,46	1,11%	76,04%	76,04%	0,00%
НЛБ Банка АД Скопје	6,82	10,27%	88,85%	88,94%	-0,09%

[1] Цена на акција на последен ден на тргување/Добивка по акција.

[2] Показателите се пресметани со користење на податоци од последните објавени финансиски извештаи и последната исплатена дивиденда.

СТРАНКИ ИНВЕСТИТОРИ НА ОФИЦИЈАЛНИОТ ПАЗАР НА БЕРЗАТА

Мај 2019	Странски правни лица инвеститори Мај 2019	Странски физички лица инвеститори Мај 2019	Вкупно странски инвеститори Мај 2019	Вкупно странски инвеститори Април 2019	Промена
Акции ³	34,56%	1,23%	35,79%	35,81%	-0,02%
Обврзници ⁴	0,12%	0,33%	0,45%	0,39%	0,06%
Вкупно Официјален пазар	33,33%	1,20%	34,53%	34,55%	-0,02%

[3] Состојба на последен ден на тргување во месецот, според податоците добиени од Централниот депозитар за хартии од вредност, а која се однесува на учество на странските инвеститори во вкупната главнина на друштвото

[4] Состојба на последен ден на тргување во месецот, според податоците добиени од Централниот депозитар за хартии од вредност, а која се однесува на учество на странските инвеститори во вкупната номинална вредност на обврзниците

УЧЕСТВО НА СТРАНКИТЕ И ДОМАШНИТЕ ИНВЕСТИТОРИ ВО ВКУПНИОТ ПРОМЕТ НА БЕРЗАТА⁵

	КУПУВАЊЕ % на учество	ПРОДАВАЊЕ % на учество
Странски физички лица	0,12%	5,36%
Странски правни лица	0,09%	6,65%
Вкупно странски	0,21%	12,01%
Домашни физички лица	58,98%	68,65%
Домашни правни лица	40,81%	19,34%
Вкупно домашни	99,79%	87,99%

[5] Состојба на последен ден на тргување во месецот, според податоците добиени од Централниот депозитар за хартии од вредност а која се однесува на учеството на странските и домашните инвеститори во вкупниот промет остварен на Берзата.

Во пресметката на процентите не влегува прометот остварен од јавна понуда на хв

ПРОМЕТ НА ЧЛЕНКИТЕ НА МАКЕДОНСКА БЕРЗА ВО ДЕНАРИ

Членка	Членка	% Класично тргување		Блокови	% Блокови		% Јавни берзански аукции		% Јавна понуда		Вкупно
		Класично тргување	Блокови		Блокови	Берзански аукции	Јавна понуда	Јавна понуда			
Комерцијална банка АД Скопје	KB	153.225.593	17,78	27.842.700	14,00	0	0,00	1.150.569.820	100,00	1.331.638.113	
ИЛИРИКА ИНВЕСТМЕНТС АД Скопје	IL	227.672.864	26,43	51.159.000	25,72	0	0,00	0	0,00	278.831.864	
Еурохаус АД Скопје	EH	103.159.926	11,97	107.948.000	54,27	0	0,00	0	0,00	211.107.926	
ИНВЕСТИБРОКЕР АД Скопје	MI	74.017.028	8,59	0	0,00	0	0,00	0	0,00	74.017.028	
НЛБ Банка АД Скопје	TN	69.797.412	8,10	0	0,00	0	0,00	0	0,00	69.797.412	
ИНОВО БРОКЕР АД Скопје	IN	53.921.029	6,26	1.520.000	0,76	0	0,00	0	0,00	55.441.029	
ТТК Банка Скопје	TK	44.726.298	5,19	10.430.000	5,24	0	0,00	0	0,00	55.156.298	
Шпаркасе Банка Македонија АД Скопје	SP	48.478.503	5,63	0	0,00	0	0,00	0	0,00	48.478.503	
Стопанска банка АД Скопје	SB	43.967.187	5,10	0	0,00	0	0,00	0	0,00	43.967.187	
Еуростандард Банка АД Скопје	ES	25.663.971	2,98	0	0,00	0	0,00	0	0,00	25.663.971	
Фершпед Брокер АД Скопје	FR	16.917.010	1,96	0	0,00	0	0,00	0	0,00	16.917.010	
Вкупно		861.546.821	100,00	198.899.700	100,00	0	100,00	1.150.569.820	100,00	2.211.016.341	

Кај сите трансакции освен Јавните берзански аукции за државни хартии од вредност се применува двојно пресметување (и при купување и при продавање), со цел да е опфатено учеството на брокерските куќи во прометот и при вкратените трансакции. Со оглед на тоа што од 13-ти Јуни 2003 година од продажната страна при тргувањето со акции и удели во сопственост на државата се јавува Македонската Берза АД Скопје, нема да важи правилото на двојно пресметување кај државата, туку ќе се земе предвид само тргувањето од куповната страна.

МЕСЕЧЕН СТАТИСТИЧКИ БИЛТЕН

КАКО ПОТСЕТУВАЊЕ

Продуктот на Македонската берза **БЕСТНЕТ АНАЛИТИКА** е современ интернет сервис кој им помага на инвеститорите во градење на компетентни стратегии за вложување и носење на квалитетни инвестициски одлуки.

БЕСТНЕТ АНАЛИТИКА во себе содржи:

- Податоци за повеќе од **100** компании со кои се тргува на Македонската берза
- Повеќе од **70** најразлични финансиски показатели за компании и повеќе од **40** показатели за банки
- Следење и споредување на вредностите за последните **3** години
- Следење на резултатите по квартали
- Податоци во денари, евра и долари
- Податоци за исплатените дивиденди на компаниите за последните **4** години
- Податоци за најголемите акционери на компанијата
- Податоци за органите на управување на компанијата
- Податоци за поврзаните компании
- Споредување и следење на поголем број на финансиски показатели
- Следење на показателите по сектори и индустриски гранки
- Графички приказ на техничките индикатори
- Преку **40** технички индикатори и осцилатори
- Следење на вложувањата, утврдување на нивната моментална вредност
- Пресметка на добивките/загубите на нереализираните трансакции
- Пресметка на добивките/загубите од извршените тргувања
- Симулирани портфолија

Шифра на XB	Датум на трансакција	Број на трансакција	Количина	Куповна вредност - вкупно (во ден.)	Датум на последна цена	Последна просечна цена	Вкупна вредност (во ден.)	Нереализирана добивка / загуба (во ден.)	% промена од купување на XB	% од вредноста на вкупните вложувања
скратен преглед на поединечна трансакција										
ГРНТ	17.02.2009	X52515136						1.800.000,00	133,33%	3,74%
TEL	11.06.2009	1235649	600,00	360.000,00	21.01.2008	653,11	391.866,00	31.866,00	8,85%	1,00%
детален преглед на поединечна трансакција										
P.Македонија - денационализирана 01 (РМДН01)										
Тип на хартија	Bond		Куповна вредност - вкупно (во ден.)		107.092,08					
Датум на трансакција	11.07.2008		Датум на последна цена		27.11.2007					
Број на трансакција	1919		Последна просечна цена		85,08					
Количина	2.250,00		Нето вредност (во ден.)		116.662,50					
Куповна цена (во %)	77,50		Акумулирана камата (во ден.)		1.225,88					
Номинална вредност	1,00 EUR		Вкупна вредност (во ден.)		117.888,35					
Куповна вредност (во ден.)	106.689,77		Нереализирана добивка / загуба (во ден.)		11.198,57					
Купена акумул. камата (во ден.)	402,31		% промена од купување на XB		10,00%					
Трансакциски трошоци (во ден.)	500,00		% од вредноста на вкупните вложувања		0,30%					
TOTAL			36.067.092,08		62.684.319,35		26.617.629,57		100,00%	

Опис на XB	Податоци од тргувањето
Лазарен сегмент	Официјален пазар
Лазарен подсегмент	Берзанска котација - обични акции
Тип на XB	Обични акции
ISIN број	MKALK4101011
Вкупна издадена XB	1431353
Шифра на XB	ALK
Номинална вредност	25,56 EUR
Движења на цената и прометот	
Највисока цена во пос. 52 недели	4.599,00
Најниска цена во пос. 52 недели	3.799,00
% промена во посл. 30 дена	8,48%
% промена во посл. 3 месеци	6,98%
% промена во посл. 6 месеци	0,80%
% промена во посл. 1 година	-4,07%
Просечен дневен промет во пос. 30 дена	645.146,23
Просечен дневен промет во пос. 3 месеци	812.362,12
Просечен дневен промет во тековната година	626.836,29
Просечен дневен промет во пос. 52 недели	1.304.591,88
Показатели по акција за издавачот	
Коефициент цена / добивка	10,43
Дивиденден принос	3,98%
Коефициент цена / Книговодствена вредност по акција	0,91
Коефициент цена / Акумулирана добивка по акција	2,62
Коефициент цена / Приходи од продажба	1,01
Коефициент цена / Годишни приливи од оперативни активности	13,59
Коефициент цена / оперативна добивка	8,93
Коефициент цена / EBITDA	6,35
Највисок P/E во пос. 52 недели	11,46
Најнисок P/E во пос. 52 недели	9,47
Нето добивка по акција за пос. 12 месеци	430,59
Коефициент цена / добивка за пос. 12 месеци	9,77

Повеќе информации на : www.bestnet.com.mk



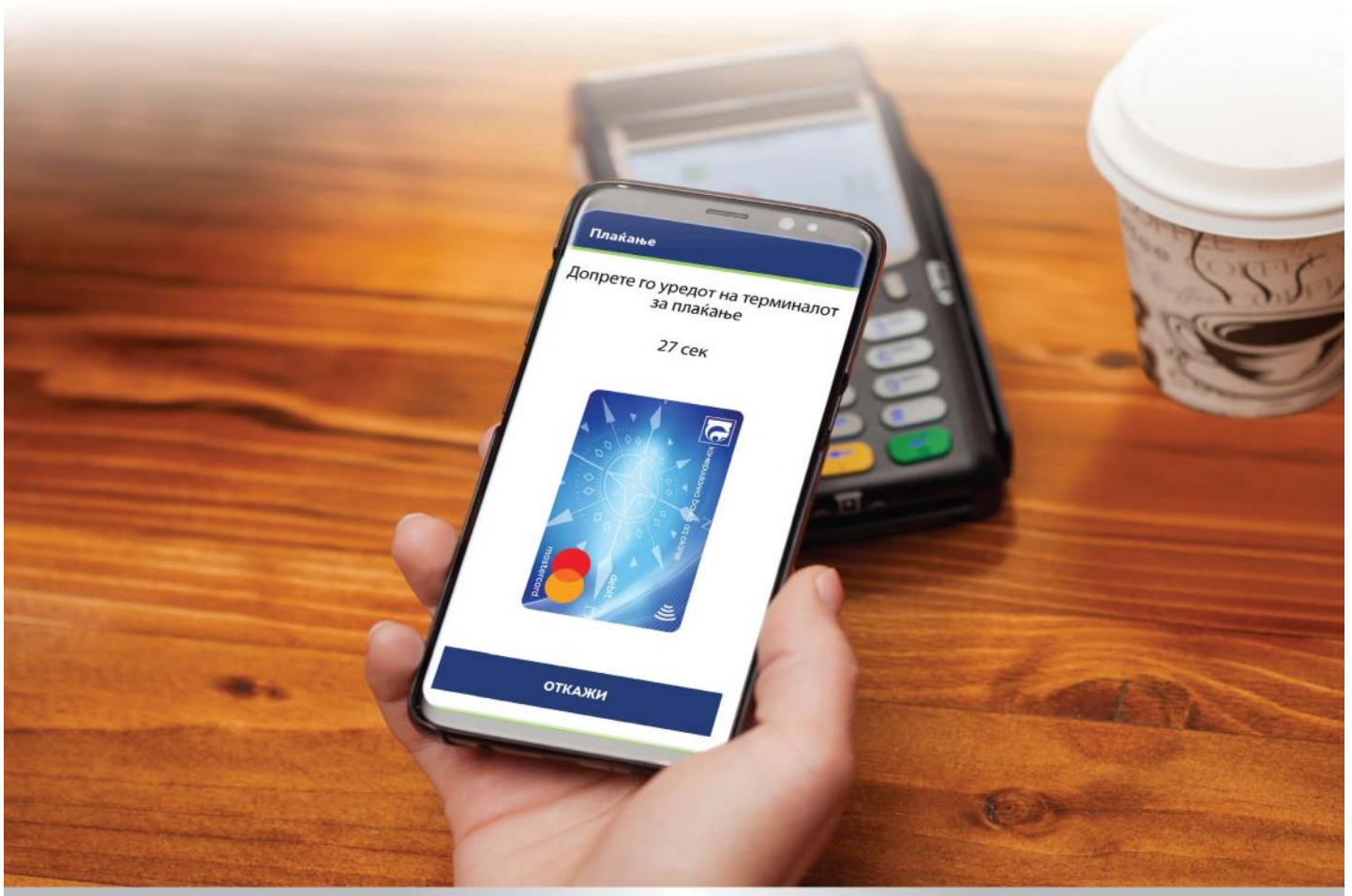
МЕСЕЧЕН СТАТИСТИЧКИ БИЛТЕН

КОМЕРЦИЈАЛЕН ОГЛАС



КомРау апликација на Комерцијална банка

ТВОЈОТ МОБИЛЕН ПАРИЧНИК



комерцијална Банка
ад скопје



Со новата апликација на **Комерцијална банка** повеќе не мора да носиш паричник со себе. Сега со **KomPay** можеш едноставно и сигурно да плаќаш со твојот мобилен телефон. Симни ја бесплатно од Google Play и искористи го промотивниот период за бесплатна дигитализација на две **Mastercard®** картички. Апликацијата е достапна за мобилни телефони со најмалку Android™ 4.4 и NFC технологија. За повеќе информации посети ја нашата веб-страница или некоја од нашите филијали.

Android е заштитен знак на Google LLC.

www.kb.com.mk
контакт центар: (02) 3 296 800



МАКЕДОНСКА БЕРЗА
MACEDONIAN STOCK EXCHANGE